



PLANO PLURIANUAL

2018 - 2021

“Gestão inovadora que realize transformações, que promova oportunidades para os mais necessitados e prepare Fortaleza para o futuro.”

Prefeito Roberto Cláudio

- Definir com clareza as metas, prioridades e resultados esperados da administração;
- Organizar em Programas as Ações de que resultem oferta de bens e serviços que atendam demanda da sociedade;
- Estabelecer a necessária relação entre os programas a serem desenvolvidos e a orientação estratégica de governo;
- Estimular parcerias com entidades privada na busca de fontes atrativas para financiamento de programas.

1. Fortaleza Hoje

- A Formação Histórica da Cidade
- O Perfil Socioeconômico
 - Estrutura Etária da População
 - Economia de Fortaleza
- Estágio Atual do Desenvolvimento Social
 - Qualidade de Vida da População na Cidade Integrada, Acessível e Justa
 - Desenvolvimento da Cultura do Conhecimento
 - Saúde e Bem-estar

2. O Processo Participativo

3. Orientação Estratégica do Governo

- Eixos, Resultados Estratégicos e Áreas Temáticas
- Matriz Programática Intersectorial do Governo

4. O PPA em Resultados e Grandes Números

- Agenda Estratégica de Governo – Resultados Sintéticos
- Financiamento do Plano

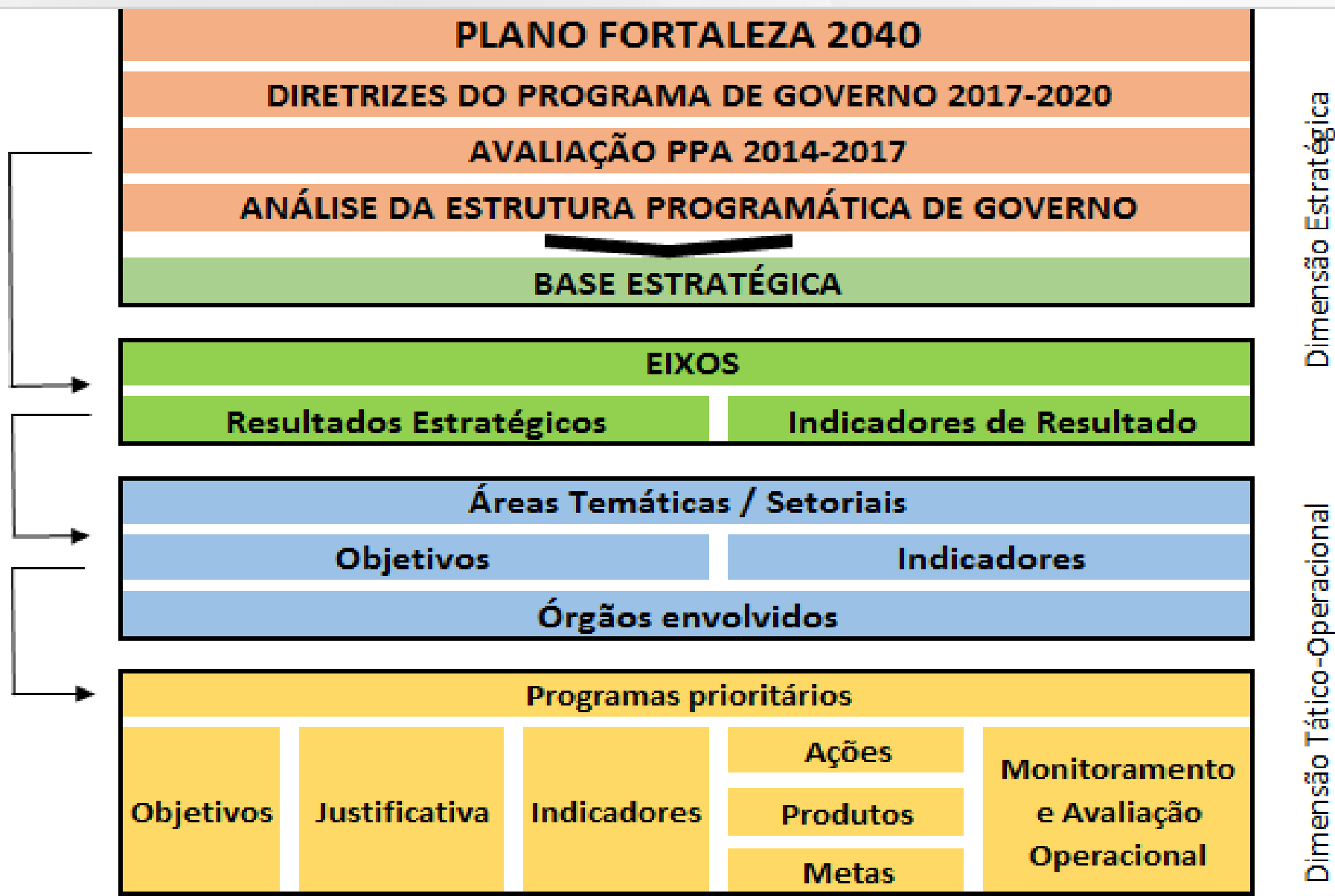
6. Gestão do PPA

1. Gerenciamento e Responsabilidade
2. Avaliação e Revisão do PPA 2018-2021

7. Apêndices








1. Especificações das Fontes de Recursos
2. Especificações dos Indicadores
3. Glossário

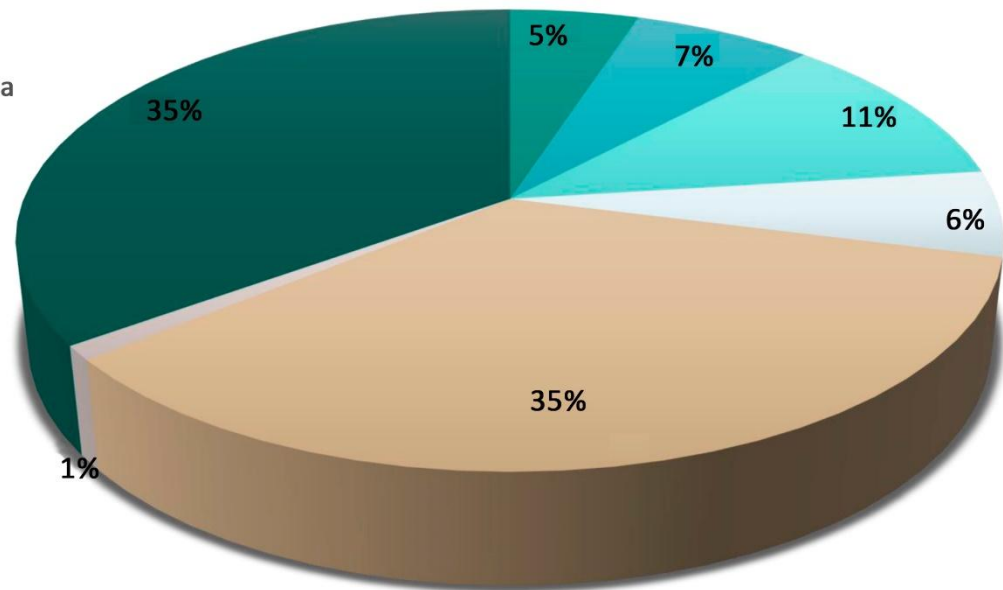
- **Gestão Por Resultado**
- **Participação Social**
- **Planejamento de longo prazo - Fortaleza 2040**
- **Legitimidade e Comprometimento**
- **Conhecimento e Inovação**
- **Intersectorialidade**
- **Qualificação da Gestão interna**



EIXO / RESULTADO ESTRATÉGICO	2018 - 2021	(%) R\$:1,00
Eixo I - Equidade Territorial e Social	2.320.857.034	11,00
• Fortaleza Segura- Inclusiva e Justa - Territórios com redução das desigualdades sociais e integrados à sociabilidade urbana	2.320.857.034	
Eixo II - Cidade Integrada- Acessível e Justa	1.238.642.134	6,00
• Fortaleza da Mobilidade - Melhoria da forma e acessibilidade urbana	1.238.642.134	
Eixo III - Vida Comunitária- Acolhimento e Bem-Estar	7.137.373.658	35,00
• Fortaleza da Juventude - Promover atenção integral à juventude com ênfase na inserção produtiva e social	86.563.190	
• Fortaleza Saudável - Melhoria da saúde da população	6.660.599.690	
• Fortaleza Segura Inclusiva e Justa - Comunidade acolhedora- inclusiva- com valorização e respeito à diversidade	390.210.778	
Eixo IV - Desenvolvimento da Cultura e do Conhecimento	7.137.329.918	35,00
• Fortaleza do Conhecimento - População com acesso à educação de qualidade- ao conhecimento e aos bens culturais	7.137.329.918	
Eixo V - Qualidade do Meio Ambiente e dos Recursos Naturais	1.390.761.655	7,00
• Fortaleza Sustentável - Recursos naturais protegidos e qualidade do meio ambiente assegurada	1.390.761.655	
Eixo VI - Desenvolvimento Econômico e Inclusão Produtiva	301.188.264	1,00
• Fortaleza Produtiva e Inovadora - Desenvolvimento econômico sustentável- solidário- competitivo e dinamizado	301.188.264	
Eixo VII - Governança Municipal	1.057.073.058	5,00
• Fortaleza Planejada e Participativa - Gestão planejada e participativa dos serviços públicos- com foco no acolhimento- equilíbrio fiscal e transparência	1.057.073.058	
TOTAL	20.583.225.721	100,00

DISTRIBUIÇÃO DOS RECURSOS POR EIXO 2018 - 2021

-  Eixo I - Equidade Territorial e Social
-  Eixo II - Cidade Integrada - Acessível e Justa
-  Eixo III - Vida Comunitária - Acolhimento e Bem-Estar
-  Eixo IV - Desenvolvimento da Cultura e do Conhecimento
-  Eixo V - Qualidade do Meio Ambiente e dos Recursos Naturais
-  Eixo VI - Desenvolvimento Econômico e Inclusão Produtiva
-  Eixo VII - Governança Municipal





EIXO	ÓRGÃO/SECRETARIA
I EQUIDADE TERRITORIAL E SOCIAL	HABITAFOR
	SESEC / GUARDA / DEFESA CIVIL
	AGEFIS
II CIDADE INTEGRADA ACESSIVEL E JUSTA	SEINF
	SCSP / AMC / ETUFOR
III VIDA COMUNITÁRIA ACOLHIMENTO E BEM ESTAR	SMS
	CPDROGAS
	SDHDS / PROCON / FUNCJ
	SECEL
	CEPPJ
IV DESENVOLVIMENTO DA CULTURA E DO CONHECIMENTO	SME
	SECULTFOR
	CITINOVA
V QUALIDADE DO MEIO AMBIENTE E RECURSOS NATURAIS	SCSP / URBFOR
	SEUMA
VI DINAMIZAÇÃO ECONÔMICA E INCLUSÃO PRODUTIVA	SDE
	SETFOR
VII GOVERNANÇA MUNICIPAL	SEFIN
	SEPOG
	IPLANFOR
	CEPS
	PGM
	CGM
SEGOV	
REGIONAIS	I. II. III. IV. V. VI CENTRO

EIXO I- EQUIDADE TERRITORIAL E SOCIAL

Resultados Estratégicos de Governo	Indicadores	Linha de base		Área Temática	Objetivos Estratégicos	Indicadores	Linha de base		Programas prioritários	Produtos (Unidade de medida)
		2016	2021				2016	2021		
Fortaleza Segura, Inclusiva e Justa - Territórios com redução das desigualdades sociais e integrados à sociabilidade urbana	% de pessoas habitando em assentamento precário	42,00	40,00	Habitabilidade e Direito à Cidade	Promoção do direito a moradia digna e acesso a serviços e espaços públicos	Taxa de produção habitacional(%)	3,55	5,44	Habitar Bem	Unidade habitacional construída (Unidade)
	% de assentamentos requalificados	3,00	5,00			Nº de famílias beneficiadas com melhorias habitacionais(und)	108	1.500		Regularização Fundiária de Assentamentos Precários
	% de unidades habitacionais de assentamentos beneficiados com melhorias habitacionais	1,00	4,00			% de assentamentos com serviços de pavimentação e drenagem adequados	22,00	43,00	Desenvolvimento do Planejamento Municipal	Plano Integrado de Regularização Fundiária (PIRF) das ZEIS elaborado
									Programa de Infraestrutura em Educação e Saneamento - PROINFRA	Ampliação e recuperação do sistema de drenagem (m)
	Taxa de homicídios (CVLI) (por 100.000 hab)	38,58	34,73	Segurança Cidadã e do Patrimônio Público	Promoção da cultura de paz, segurança cidadã e proteção do patrimônio público	% de atendimentos a denúncias recebida pela AGEFIS	10,00	100,00	Fortaleza Iluminada	Parque de iluminação pública mantido (%)
						Taxa de conflitos mediados(%)	45,00	50,00	Segurança Cidadã em Fortaleza	Implementação do plano de segurança cidadã (%)
						Taxa de ocorrências atendidas pela GMF (%)	86,26	94,00		Implementação do Plano Municipal de Proteção Urbana (%)
						Número de bairros com célula de proteção urbana implantada (und)	...	42,00		Reestruturação da GMF (%)
	Taxa de bairros atendidos por regional, nos núcleos de mediação de conflitos(%)	62,17	100,00							

Resultados Estratégicos de Governo	Indicadores	Linha de base		Área Temática	Objetivos Estratégicos	Indicadores	Linha de base		Programas prioritários	Produtos (Unidade de medida)
		2016	2021				2016	2021		
Fortaleza Segura, Inclusiva e Justa - Territórios com redução das desigualdades sociais e integrados à sociabilidade urbana	% de pessoas habitando em assentamento precário	42,00	40,00	Habitabilidade e Direito à Cidade	Promoção do direito a moradia digna e acesso a serviços e espaços públicos	Taxa de produção habitacional(%)	3,55	5,44	Habitar Bem	Unidade habitacional construída (Unidade)
	% de assentamentos requalificados	3,00	5,00			Nº de famílias beneficiadas com melhorias habitacionais(und)	108	1.500		Regularização Fundiária de Assentamentos Precários
	% de unidades habitacionais de assentamentos beneficiados com melhorias habitacionais	1,00	4,00			% de assentamentos com serviços de pavimentação e drenagem adequados	22,00	43,00	Desenvolvimento do Planejamento Municipal	Plano Integrado de Regularização Fundiária (PIRF) das ZEIS elaborado
									Programa de Infraestrutura em Educação e Saneamento - PROINFRA	Ampliação e recuperação do sistema de drenagem (m)
	Taxa de homicídios (CVLI) (por 100.000 hab)	38,58	34,73	Segurança Cidadã e do Patrimônio Público	Promoção da cultura de paz, segurança cidadã e proteção do patrimônio público	% de atendimentos a denúncias recebida pela AGEFIS	10,00	100,00	Fortaleza Iluminada	Parque de iluminação pública mantido (%)
						Taxa de conflitos mediados(%)	45,00	50,00	Segurança Cidadã em Fortaleza	Implementação do plano de segurança cidadã (%)
						Taxa de ocorrências atendidas pela GMF (%)	86,26	94,00		Implementação do Plano Municipal de Proteção Urbana (%)
						Número de bairros com célula de proteção urbana implantada (und)	...	42,00		Reestruturação da GMF (%)

Resultados Estratégicos de Governo	Indicadores	Linha de base		Área Temática	Objetivos Estratégicos	Indicadores	Linha de base		Programas prioritários	Produtos (Unidade de medida)
		2016	2021				2016	2021		
Fortaleza Segura, Inclusiva e Justa - Territórios com redução das desigualdades sociais e integrados à sociabilidade urbana	% de pessoas habitando em assentamento precário	42,00	40,00	Habitabilidade e Direito à Cidade	Promoção do direito a moradia digna e acesso a serviços e espaços públicos	Taxa de produção habitacional(%)	3,55	5,44	Habitar Bem	Unidade habitacional construída (Unidade)
	% de assentamentos requalificados	3,00	5,00					Unidade habitacional melhorada (Unidade)		
	% de unidades habitacionais de assentamentos beneficiados com melhorias habitacionais	1,00	4,00			108	1.500	Regularização Fundiária de Assentamentos Precários	Imóvel regularizado (Unidade)	
								Desenvolvimento do Planejamento Municipal	Plano Integrado de Regularização Fundiária (PIRF) das ZEIS elaborado	
	Taxa de homicídios (CVLI) (por 100.000 hab)	38,58	34,73	22,00	43,00	Programa de Infraestrutura em Educação e Saneamento - PROINFRA	Ampliação e recuperação do sistema de drenagem (m)			
						Fortaleza Iluminada	Parque de iluminação pública mantido (%)			
	% de atendimentos a denúncias recebida pela AGEFIS	10,00	100,00	Segurança Cidadã em Fortaleza	Implementação do plano de segurança cidadã (%)					
	Taxa de conflitos mediados(%)	45,00	50,00		Implementação do Plano Municipal de Proteção Urbana (%)					
	Taxa de ocorrências atendidas pela GMF (%)	86,26	94,00							
	Número de bairros com célula de proteção urbana implantada (und)	...	42,00		Reestruturação da GMF (%)					

Resultados Estratégicos de Governo	Indicadores	Linha de base		Área Temática	Objetivos Estratégicos	Indicadores	Linha de base		Programas prioritários	Produtos (Unidade de medida)						
		2016	2021				2016	2021								
Fortaleza da Mobilidade - Melhoria da forma e acessibilidade urbana	Índice de acessibilidade econômica do STP (%)	12,42	12,30	Mobilidade e Acessibilidade Urbanas	Ampliação e democratização da mobilidade e acessibilidade ao espaço urbano e segurança viária	% de vias requalificadas em relação às existentes	18,00	26,00	Infraestrutura Urbana e Viária	Pavimentação ampliada ou recuperada (m²)						
	Índice de acessibilidade veicular do STP - ônibus (%)	88,51	100,00							Requalificação de calçadas (m²)						
	Velocidade média de ônibus em vias com faixas exclusivas (km/h)	23,15	25,00			% de acidentes com relação ao número de veículos	2,63	1,60	Educação e Segurança no Trânsito	Equipamento de controle de tráfego implantado (unidade)						
										% de semáforos controlados pelo CTFOR	55,00	100,00				
	Taxa de mortes por acidentes no trânsito (morte por 10 mil veículos)	2,63	1,60			% de corredores previstos implantados/re estruturados	10,00	30,00	Transporte Urbano e Mobilidade de Fortaleza	Corredor de transporte coletivo implantado (km)						
										% da frota com ar-condicionado	9,82	100,00	Faixas exclusivas para ônibus (km)			
													% da frota com wi-fi	19,30	100,00	Binários implantados (unidade)
																Infraestrutura cicloviária (km)

EIXO III – VIDA COMUNITÁRIA, ACOelhIMENTO E BEM ESTAR



Prefeitura de Fortaleza

ÓRGãos ENVOLVIDOS: SMS, SECEL, CPDROGAS, CEPPJ, SDHDS

Indicador Estratégico de Governo	Unidade	2016	2017	Eixo Estratégico	Objetivo Estratégico	Indicadores			Programas/Políticas	Programas/Políticas	
						Atividade	2016	2017		Programas/Políticas	Programas/Políticas
Fortalecimento da Rede de Atenção à Saúde	Taxa de atendimento por unidade básica de atenção primária (TAP) - Atenção Primária (AC)	1,27	16,0	Saúde e Bem-Estar	População com promoção e atenção à saúde assegurada	Cobertura de Atenção Primária à Saúde (PP-ACS)	66,81	71,00	Atenção Primária à Saúde	Atenção Primária à Saúde	Programa Unidade Básica
						Programa Saúde da Família	16,75	17,70			Criando a Rede de Atenção Primária
						Programa Saúde Bucal	62	65			Programa de Atenção à Saúde Bucal
						Programa Saúde da Criança	15	15			Programa de Atenção à Saúde da Criança
	Taxa de população com diabetes	20,0	15,0	Saúde e Bem-Estar	População com promoção e atenção à saúde assegurada	Cobertura de atendimento das equipes de atenção primária (AC)	30,98	49,00	Atenção Especializada à Saúde e PROMEDS	Atenção Especializada à Saúde e PROMEDS	Programa de Atenção à Saúde Bucal
						População de atenção especializada de Diabetes Mellitus em tratamento farmacológico, monitorada de acordo com a cobertura assistencial programada	100,00	100,00			Cirurgia de Atividade Física
						Atividade Física	9,00	9,00			Programa de Educação em Saúde
						Taxa de diagnóstico por ultrassom de microrredes (per 100 mil hab)	21,50	7,50			Cursos de Gestão em Saúde
Fortalecimento da Rede de Atenção à Saúde - Saúde Bucal - Melhorar o estado de saúde da população	Taxa de mortalidade por causas externas (per 100 mil hab)	63,00	79,00	Saúde e Bem-Estar	População com promoção e atenção à saúde assegurada	Taxa de diagnósticos por ultrassom de microrredes (per 100 mil hab)	112,20	98,20	Atenção Terciária à Saúde	Atenção Terciária à Saúde	Programa de Atenção à Saúde Bucal
						Programa de Atenção à Saúde Bucal	9,00	9,00			Programa de Atenção à Saúde Bucal
						Programa de Atenção à Saúde Bucal	9,00	9,00			Programa de Atenção à Saúde Bucal
						Programa de Atenção à Saúde Bucal	9,00	9,00			Programa de Atenção à Saúde Bucal
						Programa de Atenção à Saúde Bucal	9,00	9,00			Programa de Atenção à Saúde Bucal
Atendimento da população em situação de vulnerabilidade	Morte de pessoas com vulnerabilidade de saúde e outras drogas beneficiadas com atendimento de saúde pública e atenção social	300	400	Saúde e Bem-Estar	População com promoção e atenção à saúde assegurada	Morte de pessoas com vulnerabilidade de saúde e outras drogas beneficiadas com atenção de saúde pública e atenção social	2.038	800	Atenção à Saúde Bucal	Atenção à Saúde Bucal	Programa de Atenção à Saúde Bucal
						Programa de Atenção à Saúde Bucal	9,00	9,00			Programa de Atenção à Saúde Bucal
						Programa de Atenção à Saúde Bucal	9,00	9,00			Programa de Atenção à Saúde Bucal
						Programa de Atenção à Saúde Bucal	9,00	9,00			Programa de Atenção à Saúde Bucal
Atendimento da população em situação de vulnerabilidade	Morte de jovens em situação de vulnerabilidade (7 - 17 anos) matriculados na rede pública municipal de ensino beneficiados com ações de prevenção ao uso indevido de drogas	1.424	8.500	Saúde e Bem-Estar	População com promoção e atenção à saúde assegurada	Morte de jovens em situação de vulnerabilidade (7 - 17 anos) matriculados na rede pública municipal de ensino beneficiados com ações de prevenção ao uso indevido de drogas	4.400		Atenção à Saúde Bucal	Atenção à Saúde Bucal	Programa de Atenção à Saúde Bucal
						Programa de Atenção à Saúde Bucal	9,00	9,00			Programa de Atenção à Saúde Bucal
						Programa de Atenção à Saúde Bucal	9,00	9,00			Programa de Atenção à Saúde Bucal
						Programa de Atenção à Saúde Bucal	9,00	9,00			Programa de Atenção à Saúde Bucal
Fortalecimento da Rede de Atenção à Saúde - Comunicação, Educação, Promoção e Prevenção de Doenças e Ações de Saúde	Atividade de prevenção de doenças e ações de saúde pública e atenção social	42,00	80,00	Saúde e Bem-Estar	População com promoção e atenção à saúde assegurada	Atividade de prevenção de doenças e ações de saúde pública e atenção social	214	2.000	Atenção à Saúde Bucal	Atenção à Saúde Bucal	Programa de Atenção à Saúde Bucal
						Programa de Atenção à Saúde Bucal	9,00	9,00			Programa de Atenção à Saúde Bucal
						Programa de Atenção à Saúde Bucal	9,00	9,00			Programa de Atenção à Saúde Bucal
						Programa de Atenção à Saúde Bucal	9,00	9,00			Programa de Atenção à Saúde Bucal
						Programa de Atenção à Saúde Bucal	9,00	9,00			Programa de Atenção à Saúde Bucal
						Programa de Atenção à Saúde Bucal	9,00	9,00			Programa de Atenção à Saúde Bucal
						Programa de Atenção à Saúde Bucal	9,00	9,00			Programa de Atenção à Saúde Bucal
						Programa de Atenção à Saúde Bucal	9,00	9,00			Programa de Atenção à Saúde Bucal
						Programa de Atenção à Saúde Bucal	9,00	9,00			Programa de Atenção à Saúde Bucal
						Programa de Atenção à Saúde Bucal	9,00	9,00			Programa de Atenção à Saúde Bucal
Fortalecimento da Rede de Atenção à Saúde - Comunicação, Educação, Promoção e Prevenção de Doenças e Ações de Saúde	Atividade de prevenção de doenças e ações de saúde pública e atenção social	300	400	Saúde e Bem-Estar	População com promoção e atenção à saúde assegurada	Atividade de prevenção de doenças e ações de saúde pública e atenção social	60,00	75,00	Atenção à Saúde Bucal	Atenção à Saúde Bucal	Programa de Atenção à Saúde Bucal
						Programa de Atenção à Saúde Bucal	9,00	9,00			Programa de Atenção à Saúde Bucal
						Programa de Atenção à Saúde Bucal	9,00	9,00			Programa de Atenção à Saúde Bucal
						Programa de Atenção à Saúde Bucal	9,00	9,00			Programa de Atenção à Saúde Bucal
						Programa de Atenção à Saúde Bucal	9,00	9,00			Programa de Atenção à Saúde Bucal
Fortalecimento da Rede de Atenção à Saúde - Comunicação, Educação, Promoção e Prevenção de Doenças e Ações de Saúde	Atividade de prevenção de doenças e ações de saúde pública e atenção social	117.483	814.060	Saúde e Bem-Estar	População com promoção e atenção à saúde assegurada	Atividade de prevenção de doenças e ações de saúde pública e atenção social	117.483	814.060	Atenção à Saúde Bucal	Atenção à Saúde Bucal	Programa de Atenção à Saúde Bucal
						Programa de Atenção à Saúde Bucal	9,00	9,00			Programa de Atenção à Saúde Bucal
						Programa de Atenção à Saúde Bucal	9,00	9,00			Programa de Atenção à Saúde Bucal
						Programa de Atenção à Saúde Bucal	9,00	9,00			Programa de Atenção à Saúde Bucal
						Programa de Atenção à Saúde Bucal	9,00	9,00			Programa de Atenção à Saúde Bucal
						Programa de Atenção à Saúde Bucal	9,00	9,00			Programa de Atenção à Saúde Bucal
						Programa de Atenção à Saúde Bucal	9,00	9,00			Programa de Atenção à Saúde Bucal
						Programa de Atenção à Saúde Bucal	9,00	9,00			Programa de Atenção à Saúde Bucal
						Programa de Atenção à Saúde Bucal	9,00	9,00			Programa de Atenção à Saúde Bucal
						Programa de Atenção à Saúde Bucal	9,00	9,00			Programa de Atenção à Saúde Bucal
Fortalecimento da Rede de Atenção à Saúde - Comunicação, Educação, Promoção e Prevenção de Doenças e Ações de Saúde	Atividade de prevenção de doenças e ações de saúde pública e atenção social	117.483	814.060	Saúde e Bem-Estar	População com promoção e atenção à saúde assegurada	Atividade de prevenção de doenças e ações de saúde pública e atenção social	117.483	814.060	Atenção à Saúde Bucal	Atenção à Saúde Bucal	Programa de Atenção à Saúde Bucal
						Programa de Atenção à Saúde Bucal	9,00	9,00			Programa de Atenção à Saúde Bucal
						Programa de Atenção à Saúde Bucal	9,00	9,00			Programa de Atenção à Saúde Bucal
						Programa de Atenção à Saúde Bucal	9,00	9,00			Programa de Atenção à Saúde Bucal
						Programa de Atenção à Saúde Bucal	9,00	9,00			Programa de Atenção à Saúde Bucal

EIXO III – VIDA COMUNITÁRIA, ACOLHIMENTO E BEM ESTAR



Prefeitura de Fortaleza

ÓRGÃOS ENVOLVIDOS: SMS, SECEL, CPDROGAS, CEPPJ

Resultados Estratégicos de Governo	Indicadores	Linha de base		Área Temática	Objetivos Estratégicos	Indicadores	Linha de base		Programas prioritários
		2016	2021				2016	2021	
Fortaleza Saudável - Melhoria da saúde da população	Taxa de internação por condições sensíveis à Atenção Primária(%)	19,25	16,50	Saúde e Bem-Estar	População com promoção e atenção à saúde assegurada	Cobertura das Equipes de Atenção Primária à Saúde (ESF+EACS)	64,84	71,00	Atenção Primária à Saúde
	Taxa da população com obesidade(%)	20,00	15,00			Taxa de Mortalidade Infantil (por mil nascidos vivos)	11,70	9,70	
						% de Mulheres com 7 ou mais consultas de Pré-Natal	61,00	80,00	
						Número de Óbitos Materno	15	6	
						Cobertura de atendimento das equipes de saúde bucal (%)	39,98	46,00	
						Proporção de vacinas selecionadas do Calendário Nacional de Vacinação para crianças menores de dois anos de idade com cobertura vacinal preconizada (%)	100,00	100,00	
					% de nascidos vivos de mães menores de 19 anos	16,00	9,00		
	Taxa de mortalidade por causas externas (por 100 mil hab)	82,00	79,00		Promoção do bem-estar e integração social da população	Taxa de óbito por infarto agudo do miocárdio (por 100 mil hab)	21,50	7,50	Atenção Especializada à Saúde & PROREDES
						Taxa de óbito por doenças crônicas não transmissíveis (por 100 mil hab)	112,20	98,20	Atenção Terciária à Saúde
	Coeficiente de mortalidade prematura (<70 anos) pelo conjunto das 4 principais DCNT* (por 100 mil)	250,70	226,70		Acolhimento da população com adicção	Nº de pessoas com uso problemático de álcool e outras drogas beneficiadas com atendimento de serviço voltado à reinserção social	200	800	Desenvolvimento do Desporto Comunitário e de Lazer
						Nº de pessoas com uso problemático de álcool e outras drogas beneficiadas com ações de redução de danos	2.038	8.000	
						Nº crianças e adolescentes (7 - 17 anos) matriculados na rede pública municipal de ensino beneficiados com ações de prevenção ao uso indevido de drogas	1.424	8.000	Atenção e Reinserção Social de Usuários de Drogas e seus Familiares em Situação de Vulnerabilidade
Nº de jovens beneficiados com ações de prevenção ao uso indevido de drogas ou de redução de danos				1.194		6.400	Prevenção ao Uso Indevido de Álcool, Crack e outras Drogas		

Principais produtos: UAPS implantada; atendimento em emergência realizados, Ações de prevenção e enfrentamento ao uso indevido de drogas implementadas, Academia ao Ar Livre em funcionamento

EIXO III – VIDA COMUNITÁRIA, ACOLHIMENTO E BEM ESTAR



Prefeitura de Fortaleza

ÓRGÃOS ENVOLVIDOS: SMS, SECEL, CPDROGAS, CEPPJ

Indicador Estratégico de Governo	Unidade	2016	2017	Eixo Temático	Objetivo Estratégico	Indicadores			Programa/Projeto	Descrição/Justificativa				
						2016	2017	2018						
Fortaleza Saudável - Melhorar a saúde da população	Taxa de mortalidade por doenças infecciosas e parasitárias (%)	19,25	18,50	Saúde e Bem-Estar	População com promoção e atenção à saúde assegurada	Cobertura de Ações de Atenção Primária à Saúde (AP-ACS)	64,84	73,00	Atenção Primária à Saúde	Programa Unidade Básica Criação unidades (unidade)				
						Atividade de Saúde Bucal (unidade)	6,70	8,70						
						Atividade de Saúde Mental (unidade)	42	40						
						Atividade de Saúde da Criança (unidade)	15	0						
						Atividade de Saúde da Mulher (unidade)	30,98	49,00						
						Atividade de Saúde do Idoso (unidade)	100,00	100,00						
	Taxa de população com deficiência	20,00	15,00		Promoção do bem estar e integração social da população	Taxa de acesso a serviços de saúde para pessoas com deficiência	21,50	7,50	Atenção Especializada à Saúde e PROMEDI	Atenção Especializada à Saúde e PROMEDI				
						Atividade de Saúde Bucal (unidade)	6,70	8,70						
						Atividade de Saúde Mental (unidade)	42	40						
						Atividade de Saúde da Criança (unidade)	15	0						
						Atividade de Saúde da Mulher (unidade)	30,98	49,00						
						Atividade de Saúde do Idoso (unidade)	100,00	100,00						
Taxa de mortalidade por causas externas (por 100 mil hab)	62,00	79,00	Acolhimento da população em situação	Atividade de Saúde Bucal (unidade)	6,70	8,70	Atenção Terciária à Saúde	Atenção Terciária à Saúde						
				Atividade de Saúde Mental (unidade)	42	40								
				Atividade de Saúde da Criança (unidade)	15	0								
				Atividade de Saúde da Mulher (unidade)	30,98	49,00								
				Atividade de Saúde do Idoso (unidade)	100,00	100,00								
				Atividade de Saúde Bucal (unidade)	6,70	8,70								
Fortaleza Indivíduos e Jovens - Condições socioeconômicas, culturais, com participação equitativa à diversidade	250,70	250,70	Promoção do bem estar e integração social da população	Atividade de Saúde Bucal (unidade)	6,70	8,70	Desenvolvimento do Esporte, Cultura e Lazer	Desenvolvimento do Esporte, Cultura e Lazer						
				Atividade de Saúde Mental (unidade)	42	40								
				Atividade de Saúde da Criança (unidade)	15	0								
				Atividade de Saúde da Mulher (unidade)	30,98	49,00								
				Atividade de Saúde do Idoso (unidade)	100,00	100,00								
				Atividade de Saúde Bucal (unidade)	6,70	8,70								
Fortaleza Indivíduos e Jovens - Condições socioeconômicas, culturais, com participação equitativa à diversidade	350,00	350,00	Promoção do bem estar e integração social da população	% de famílias com acesso a serviços de saúde	Atividade de Saúde Bucal (unidade)	6,70	8,70	Promoção da Defesa dos Direitos da Criança e Adolescente	Atividade de Saúde Bucal (unidade)					
					Atividade de Saúde Mental (unidade)	42	40							
					Atividade de Saúde da Criança (unidade)	15	0							
					Atividade de Saúde da Mulher (unidade)	30,98	49,00							
					Atividade de Saúde do Idoso (unidade)	100,00	100,00							
					Atividade de Saúde Bucal (unidade)	6,70	8,70							
					Atividade de Saúde Bucal (unidade)	24	2.000		Promoção da Defesa dos Direitos da Criança e Adolescente	Atividade de Saúde Bucal (unidade)	6,70	8,70	Atenção Integral à Pessoa com Deficiência	Atenção Integral à Pessoa com Deficiência
										Atividade de Saúde Mental (unidade)	42	40		
										Atividade de Saúde da Criança (unidade)	15	0		
										Atividade de Saúde da Mulher (unidade)	30,98	49,00		
										Atividade de Saúde do Idoso (unidade)	100,00	100,00		
										Atividade de Saúde Bucal (unidade)	6,70	8,70		
Atividade de Saúde Mental (unidade)	42	40	Promoção da Defesa dos Direitos da Criança e Adolescente	Atividade de Saúde Bucal (unidade)	6,70	8,70	Promoção da Defesa dos Direitos da Criança e Adolescente	Atividade de Saúde Bucal (unidade)						
				Atividade de Saúde Mental (unidade)	42	40								
				Atividade de Saúde da Criança (unidade)	15	0								
				Atividade de Saúde da Mulher (unidade)	30,98	49,00								
				Atividade de Saúde do Idoso (unidade)	100,00	100,00								
				Atividade de Saúde Bucal (unidade)	6,70	8,70								
Atividade de Saúde da Criança (unidade)	15	0	Promoção da Defesa dos Direitos da Criança e Adolescente	Atividade de Saúde Bucal (unidade)	6,70	8,70	Promoção da Defesa dos Direitos da Criança e Adolescente	Atividade de Saúde Bucal (unidade)						
				Atividade de Saúde Mental (unidade)	42	40								
				Atividade de Saúde da Criança (unidade)	15	0								
				Atividade de Saúde da Mulher (unidade)	30,98	49,00								
				Atividade de Saúde do Idoso (unidade)	100,00	100,00								
				Atividade de Saúde Bucal (unidade)	6,70	8,70								
Atividade de Saúde da Mulher (unidade)	30,98	49,00	Promoção da Defesa dos Direitos da Criança e Adolescente	Atividade de Saúde Bucal (unidade)	6,70	8,70	Promoção da Defesa dos Direitos da Criança e Adolescente	Atividade de Saúde Bucal (unidade)						
				Atividade de Saúde Mental (unidade)	42	40								
				Atividade de Saúde da Criança (unidade)	15	0								
				Atividade de Saúde da Mulher (unidade)	30,98	49,00								
				Atividade de Saúde do Idoso (unidade)	100,00	100,00								
				Atividade de Saúde Bucal (unidade)	6,70	8,70								
Atividade de Saúde do Idoso (unidade)	100,00	100,00	Promoção da Defesa dos Direitos da Criança e Adolescente	Atividade de Saúde Bucal (unidade)	6,70	8,70	Promoção da Defesa dos Direitos da Criança e Adolescente	Atividade de Saúde Bucal (unidade)						
				Atividade de Saúde Mental (unidade)	42	40								
				Atividade de Saúde da Criança (unidade)	15	0								
				Atividade de Saúde da Mulher (unidade)	30,98	49,00								
				Atividade de Saúde do Idoso (unidade)	100,00	100,00								
				Atividade de Saúde Bucal (unidade)	6,70	8,70								
Fortaleza Indivíduos - Fortalecimento da cidadania social e respeito de Atenção (PROMEDI)	151,034	250.000	Acolhimento e apoio a jovens em seu processo de conquista de autonomia, inclusão social e produtivo	Atividade de Saúde Bucal (unidade)	6,70	8,70	Fortaleza Indivíduos - Fortalecimento da cidadania social e respeito de Atenção (PROMEDI)	Fortaleza Indivíduos - Fortalecimento da cidadania social e respeito de Atenção (PROMEDI)						
				Atividade de Saúde Mental (unidade)	42	40								
				Atividade de Saúde da Criança (unidade)	15	0								
				Atividade de Saúde da Mulher (unidade)	30,98	49,00								
				Atividade de Saúde do Idoso (unidade)	100,00	100,00								
				Atividade de Saúde Bucal (unidade)	6,70	8,70								
Fortaleza Indivíduos - Promover atenção integral à juventude com ênfase na inserção produtiva e social	30,00	30,00	Acolhimento e apoio a jovens em seu processo de conquista de autonomia, inclusão social e produtivo	Atividade de Saúde Bucal (unidade)	6,70	8,70	Fortaleza Indivíduos - Promover atenção integral à juventude com ênfase na inserção produtiva e social	Fortaleza Indivíduos - Promover atenção integral à juventude com ênfase na inserção produtiva e social						
				Atividade de Saúde Mental (unidade)	42	40								
				Atividade de Saúde da Criança (unidade)	15	0								
				Atividade de Saúde da Mulher (unidade)	30,98	49,00								
				Atividade de Saúde do Idoso (unidade)	100,00	100,00								
				Atividade de Saúde Bucal (unidade)	6,70	8,70								

EIXO III – VIDA COMUNITÁRIA, ACOLHIMENTO E BEM ESTAR



Prefeitura de Fortaleza

ÓRGÃOS ENVOLVIDOS: SMS, SECEL, CPDROGAS, CEPPJ

Resultados Estratégicos de Governo	Indicadores	Linha de base		Área Temática	Objetivos Estratégicos	Indicadores	Linha de base		Programas prioritários
		2016	2021				2016	2021	
Fortaleza Segura Inclusiva e Justa - Comunidade acolhedora, inclusiva, com valorização e respeito à diversidade	% de denúncias atendidas contra violação aos Direitos Humanos	...	100,00	Direitos Humanos e Assistência Social	Promoção e defesa dos direitos de crianças e adolescentes	% de encaminhamentos de crianças e adolescentes em situação de violação de direitos realizados para a rede de atendimento	62,60	80,00	Promoção dos Direitos e Prevenção de Violações contra Crianças e Adolescentes
					Proteção e defesa do direitos de grupos vulneráveis	Nº de servidores capacitados/formados em competências alinhadas à estratégia	324	2.000	Atenção Integral à Pessoa Idosa
						Nº de LGBT atendidas	4.369	20.000	Atenção Integral à Pessoa com Deficiência
									Promoção da Igualdade Racial
						% de Execução das Metas do Plano Municipal de Políticas Públicas para LGBT de Fortaleza	...	60,00	Cidadania e Direitos Humanos - Cidadania em Rede
					Taxa de homicídio de jovens de 15 a 29 anos (por 100 mil jovens)	80,00	73,00	Promoção e Defesa da Cidadania e dos Direitos Humanos da População LGBT	
					Organização das ações da assistência social, para garantir direitos, enfrentar a pobreza e proteger à população em situação de vulnerabilidade e risco social	Taxa de cobertura do Programa de Proteção Integral à Família - PAIF (%)	36,00	60,00	Proteção Social Especial de Média Complexidade
Taxa de Cobertura do Programa de Proteção Especializada à Família - PAEF (%)	50,00	100,00	Proteção Social Especial de Alta Complexidade						

Principais produtos: Crianças em situação de rua atendidos, Idosos atendidos, pessoas atendidas em centro POP, Mulheres vítimas de violência atendidas em Casa Abrigo e Centro de Referência

EIXO III – VIDA COMUNITÁRIA, ACOLHIMENTO E BEM ESTAR



**Prefeitura de
Fortaleza**

ÓRGÃOS ENVOLVIDOS: SMS, SECEL, CPDROGAS, CEPPJ

Resultados Estratégicos de Governo	Indicadores	Linha de base		Área Temática	Objetivos Estratégicos	Indicadores	Linha de base		Programas prioritários	Produtos (Unidade de medida)
		2016	2021				2016	2021		
Fortaleza da Juventude - Promover atenção integral à juventude com ênfase na inserção produtiva e social	Jovens beneficiados pelos programas de políticas públicas da juventude (und)	151.034	259.000	Juventude	Acolhimento e apoio a jovens em seu processo de conquista de autonomia, inclusão social e produtiva	Pessoas diretamente beneficiadas por Projetos de Protagonismo Juvenil (Und)	7.910	10.000	Fortaleza Inclusiva; Fortalecimento de Inclusão Social e Redes de Atenção (PROREDES)	Jovens atendidos pela rede CUCA (unidade)
						Taxa de desocupação de jovens entre 15 a 29 anos (%)	27,16	20,00		Projeto inovador de Juventude selecionado por editais de Protagonismo Juvenil (unidade)
						Jovens de 15 a 29 anos beneficiados por cursos de formação e qualificação profissional (Und)	5.347	6.000		Jovens atendidos pela Academia Enem (unidade)
	Jovens de 18 a 29 anos beneficiados com financiamento para negócios (Und)	145	200			Atividade realizada nas Praças da Juventude (unidade)				
						CUCA em funcionamento (unidade)				
						Jovens atendidos pelos CEUs (unidade)				
						CEU implantado (unidade)				
	Taxa de desemprego de jovens de 15 a 29 anos(%)	39,00	35,00			Empreendedorismo e Sustentabilidade de Negócios; Fortalecimento de Inclusão Social e Redes de Atenção (PROREDES)	Jovens beneficiados com ações de empreendedorismo (unidade)			
Cursos de formação e qualificação profissional realizados para o público de 15 a 29 anos (unidade)										
	Financiamento a empreendimentos de jovens de 18 a 29 anos (unidade)									

Resultados Estratégicos de Governo	Indicadores	Linha de base		Área Temática	Objetivos Estratégicos	Indicadores	Linha de base		Programas prioritários	
		2016	2021				2016	2021		
Fortaleza do Conhecimento - População com acesso à educação de qualidade, ao conhecimento e aos bens culturais.	% de Bairros beneficiados pelas ações de cultura	64,5	85,00	Educação, Conhecimento e Inovação	Fortalecimento de uma ambiência social criativa com ampla manifestação cultural e democratização do acesso.	Quantidade de Ações Permanentes de Cultura Realizadas(und)	176	976	Promoção da Formação para o Patrimônio, a Cultura e as Artes	
									Valorização, Preservação e Recuperação do Patrimônio Histórico e Cultural	
									Promoção de Políticas do Livro, da Leitura, da Literatura e Biblioteca	
						% do orçamento destinado à função Cultura	1,21	1,25	Apoio à Criação, Difusão e Fomento à Cultura	
										Apoio à Economia e Produção Criativas
	Índice de Desenvolvimento da Educação Básica da Rede Municipal de Fortaleza (IDEB) - Anos Iniciais	5,40	6,30			Oferta de Educação Pública de Qualidade, reduzindo a evasão e atraso escolar	Taxa Permanência durante o ano (TPDA) (%)	97,80	99,50	Desenvolvimento do Ensino Fundamental
							Índice de Desempenho Escolar 2º ano - SPAECE	8,10	9,00	Desenvolvimento da Educação Infantil
	Índice de Desenvolvimento da Educação Básica da Rede Municipal de Fortaleza (IDEB) - Anos Finais	4,40	5,30				Índice de Desempenho Escolar 5º ano - SPAECE	5,00	6,60	
							Índice de Desempenho Escolar 9º ano - SPAECE	2,70	5,00	Educação de Jovens e Adultos
							Taxa de analfabetismo das pessoas de 15 anos e mais de idade (%)	6,85	3,50	Desenvolvimento da Política de Educação em Tempo Integral
Taxa da Evasão Escolar nas séries do Ensino Fundamental II (%)				3,40			2,00			
Taxa de alunos matriculados em educação de tempo integral (%)				23,00			40,00			
% de bairros com IDH < 0,5 com espaço de internet de livre acesso	50,00	100,00		Desenvolvimento Tecnológico e Acesso a Internet com promoção e Inovação do mercado e retenção de talentos	Nº de espaços com internet para livre acesso da população	22	50	Fomento da Ciência, Tecnologia e Inovação na Cidade		
					Nº de equipamentos voltados à cultura digital geridos pelo município	10	20	Promoção da Inovação na Gestão Pública		

Principais produtos: Crianças em situação de rua atendidos, Idosos atendidos, pessoas atendidas em centro POP, Mulheres vítimas de violência atendidas em Casa Abrigo e Centro de Referência



Resultados Estratégicos de Governo	Indicadores	Linha de base		Área Temática	Objetivos Estratégicos	Indicadores	Linha de base		Programas prioritários	Produtos (unidade de medida)
		2016	2021				2016	2021		
Fortaleza Sustentável - Recursos naturais protegidos e qualidade do meio ambiente assegurada	Índice de área verde (m ² /habitante)	8,00	12,00	Urbanismo, Meio Ambiente e Segurança Hídrica	Preservação e integração do ambiente natural ao ambiente construído e melhoria do conforto ambiental	Índice de controle da poluição atmosférica (% de fontes móveis fora do padrão)	31,00	20,00	Controle do Ambiente Natural e do Ambiente Construído	Licenciamento ambiental emitido (unidade)
	Índice de emissões que produzem aquecimentos global e passivo ambiental (ton/CO ² E)(bianual)	1,90	1,09			Índice de controle da poluição hídrica (coliformes fecais/100 ml)	3.733	1.000		
	Taxa de uso de Resíduo de Construção Civil (%)	4,60	80,00			Índice de controle da poluição de resíduos(qtd de pontos de lixo/Km ²)	16,75	8,00		
	Taxa de adequabilidade da atividade econômica(%)	59,00	80,00			Índice de controle da poluição visual (% de engenhos fora dos parâmetros legais)	75,67	40,00	Sustentabilidade do Ambiente Natural e do Ambiente Construído	Muda plantada (unidade)
	Taxa de espaços públicos adotados(%)	15,00	30,00			Índice de controle da poluição sonora(decibéis)	73,00	70,00		Corpos hídricos monitorados (percentual)
	Taxa de arrecadação por meio da aplicação de instrumentos urbanísticos provenientes do Estatuto da Cidade(%)	...	14,00			% de estabelecimentos, obras e empreendimentos com licenciamentos em dia	...	100,00	Cidade Sustentável	Área verde pública implantada (m ²)
	Taxa de evolução das operações urbanas consorciadas (OUC)(%)	37,40	70,00			Taxa de corpos hídricos monitorados(%)	24,00	60,00	Fortaleza Limpa	Ecoponto mantido (unidade)
	Áreas de preservação ambiental protegidas (milhões de m ²)	52,10	56,30							Resíduo sólido urbano coletado (ton)
	Nº de corpos hídricos balneáveis(água doce)	...	5							



Prefeitura de
Fortaleza

EIXO VI – DESENVOLVIMENTO ECONÔMICO E INCLUSÃO PRODUTIVA

ÓRGÃOS ENVOLVIDOS: SDE, SETFOR, CEPPJ

Resultados Estratégicos de Governo	Indicadores	Linha de base		Área Temática	Objetivos Estratégicos	Indicadores	Linha de base		Programas prioritários	Produtos (unidade de medida)
		2016	2021				2016	2021		
Fortaleza Produtiva e Inovadora - Desenvolvimento econômico sustentável, solidário, competitivo e dinamizado.	Impacto do Turismo sobre o PIB (%)	24,10	30,00	Desenvolvimento Econômico	Fomento à exploração das vocações e potencialidades econômicas do município na perspectiva de originar soluções produtivas, criativas e inovadoras	Evolução de embarques e desembarques (milhões de und)	2,73	3,24	PRODETUR Nacional - Fortaleza	Ponte Metálica reformada (unidade)
										Equipamento público requalificado - Barra do Ceará (unidade)
										Mercado Central reformado (unidade)
	Fortaleza Cidade com Futuro	Plano estratégico de marketing para comercialização do destino turístico de Fortaleza elaborado (unidade)								
		Estudo e pesquisa do Observatório Turístico realizado (unidade)								
		Observatório Turístico em funcionamento (unidade)								
	Proporção de Microempreendimentos Individuais de Fortaleza em relação ao Brasil(%)	1,51	1,69			Empreendedorismo e Sustentabilidade de Negócios	Praia de Iracema revitalizada (unidade)			
							Centro Histórico de Fortaleza revitalizado (unidade)			
							Feira de Microempreendedor Individual, Microempresa e Empresa de Pequeno Pporte realizada (unidade)			
Participação de Fortaleza no Mercado de Trabalho em relação ao Brasil(%)	1,71	1,74	Atração de Investimentos e Projetos Estruturantes	Empreendedores e microempreendedores atendidos (unidade)						
				Equipamento de apoio ao desenvolvimento econômico implantado (unidade)						
				Arranjos produtivos locais fomentados (unidade)						
Promoção da Inclusão Produtiva através de Formação Profissional e inserção no mercado de trabalho			Trabalho, Qualificação Profissional, Emprego e Renda	Rede Municipal de Qualificação implantada (unidade)						
				Pessoas qualificadas pela Rede Municipal de Qualificação (unidade)						
										Pessoas inseridas no mercado de trabalho (unidade)



Resultados Estratégicos de Governo	Indicadores	Linha de base		Área Temática	Objetivos Temático/Setorial	Indicadores Temáticos/Setoriais	Linha de base		Programas prioritários	
		2016	2021				2016	2021		
Fortaleza Planejada e Participativa - Gestão planejada e participativa dos serviços públicos, com foco no acolhimento, equilíbrio fiscal e transparência.	Índice da Capacidade de Endividamento (Dívida Consolidada Líquida/RCL) (%)	14,29	13,00	Planejamento e Gestão Integrados	Dotar a Administração Pública com mecanismos que assegurem o cumprimento das exigências legais, administrativas e fiscais, garantindo maior tranquilidade aos gestores e melhores ofertas de serviços à sociedade	Índice de eficácia da arrecadação própria(%)	101,00	100,00	Fortalecimento do Fisco	
						% de Retorno da Dívida Ativa	0,12	3,00		
	Resultado Primário(milhões de R\$)	38,83	57,43				Índice de Execução do PNAFM (Total de Projetos Pagos/ Total do Empréstimo-1) x100)(%)	100,00	100,00	Modernização Administrativa e Fiscal do Município
	Índice de Autonomia Financeira (Arrecadação Própria/Receita Total)(%)	27,30	28,25				Taxa de resolução das mesas de negociação (%)	42,00	44,00	Gestão e Modernização da Dívida Ativa
	Taxa de automatização de processos em gestão de pessoas(%)	28,25	60,00				% de conectividade na Rede FIBRAFOR	51,00	100,00	Gestão de Pessoas e Valorização dos Servidores
	Poupança Corrente Líquida ((Receita Corrente-Despesa Corrente)/ Receita Corrente)(%)	7,32	7,22				% de estruturas organizacionais modernizadas e alinhadas	...	100,00	Gestão do Patrimônio
							Índice de execução financeira dos projetos prioritários de governo (MAPPFOR)(%)	59,00	100,00	Gestão Corporativa de Tecnologia da Informação
							Participação da micro e pequenas empresas nas licitações realizadas (%)	18,00	25,00	Modernização Administrativa da Gestão Municipal
									Desenvolvimento do Planejamento Municipal	
									Gestão do Conhecimento	
								Modernização da Gestão de Recursos Logísticos e Serviços Compartilhados		
				Participação e Controle Social	Possibilitar uma participação mais qualificada da sociedade, ampliando sua capacidade de interferir nas decisões da gestão, fortalecendo do diálogo direto entre Governo e Sociedade.	% de propostas eleitas no ciclo participativo	54,00	60,00	Gestão Participativa e Social	
Pessoas envolvidas no ciclo participativo(und)	3.197	10.000				% de denúncias à ouvidoria solucionadas	...	80,00		Tranparência: Ouvidoria, Participação e Controle Social

Principais produtos: Parque tecnológico modernizado, Base tributária atualizada, Ponto conectado na rede FIBRAFOR, Sistema na área de TIC desenvolvido, Plano integrado de regularização fundiária das ZEIS elaborados, Conselho gestor das ZEIS implantado

TEMA TRANSVERSAL	PROGRAMA	PRINCIPAIS AÇÕES	META 2018-2020
SEGURANÇA ALIMENTAR	Segurança Alimentar e Nutricional	Implantação de equipamento voltados à segurança alimentar	3 equipamentos públicos implantados
		Desenvolvimento do Programa Cozinha Popular	Mais de 570 mil pessoas atendidas
		Manutenção dos Restaurantes Populares	Mais de 2,2 milhões de refeições fornecidas
		Funcionamento do Banco de Alimentos	Mais de 4,6 mil toneladas de alimentos distribuídos

TEMA TRANSVERSAL	PROGRAMA	PRINCIPAIS AÇÕES	META
ORÇAMENTO CRIANÇA	Atenção Primária a Saúde	Cresça com seu filho	Mais de 11 crianças beneficiadas
	Promoção dos Direitos e Prevenção de Violação contra Criança e Adolescente	Implantação de Centro Integrado de Referência de Crianças e Adolescentes	1
	Proteção Social Especial de Alta Complexidade	Implantação do serviço de acolhimento institucional de crianças e adolescentes (modalidade família acolhedora)	400 crianças / adolescentes atendidos
		Manutenção do serviço de acolhimento institucional de crianças e adolescentes (modalidade abrigo institucional)	880 crianças / adolescentes atendidos
		Manutenção do serviço de acolhimento institucional de crianças e adolescentes (modalidade casa lar)	110 crianças / adolescentes atendidos
		Manutenção do serviço de acolhimento institucional de crianças e adolescentes (modalidade família acolhedora)	508 crianças / adolescentes atendidos

TEMA TRANSVERSAL	PROGRAMA	PRINCIPAIS AÇÕES	META
EDUCAÇÃO E CULTURA	Apoio à Criação, Difusão e Fomento à Cultura	Realização de atividades culturais para o público infantil – Cultura e Criança	Mais de 77 mil crianças beneficiadas
	Programa de Infraestrutura em Educação e Saneamento	Construção de equipamentos de educação	108 equipamentos construídos
	Desenvolvimento da Educação Infantil	Construção de Centro de Educação Infantil	15 CEIs construídos
	Desenvolvimento do Ensino Fundamental	Construção de Unidade Escolares – Ensino Fundamental	10 escolas construídas
ASSISTÊNCIA FARMACÊUTICA	Assistência Farmacêutica	Implementação do Sistema de Apoio e Logística das Centrais de Distribuição de Medicamentos nos Terminais	7 Centrais de Distribuição de Medicamentos nos terminais instalados

- Conclusão do IJF 2
- 4 Policlínicas
- 20 Escolas de Tempo Integral – ETIS
- 6 mil vagas em creches
- 3 novos CUCAS
- 13 mil unidades Habitacionais
- Regularização de 38.100 habitações (Papeis da Casa)
- Iluminação branca/LED em 100% das ruas de Fortaleza
- Obras de requalificação de 60 Bairros (drenagem, pavimentação, esgotamento sanitário) – PROINFRA
- Corredor Gastronômico da Varjota
- 40 Areninhas
- 100% dos ônibus com ar-condicionado
- Conclusão dos túneis da Via Expressa (Av. Padre Antônio Tomás e Av. Alberto Sá)
- Túnel da Germano Franco
- Conclusão da Av. Aguanambi e requalificação da BR 116 para BRT
- 50 Células de Proteção Urbana
- Reforma de 200 praças
- WiFi nas praças

DISPÊNDIOS POR TIPO DE PROGRAMA

Tipo de Programa	R\$ Bilhões	%
Programas de Apoio Administrativo	12,12	35,61
Programas Finalísticos	20,58	60,45
Especial	1,34	3,94
T O T A L	34,04	100,00

DESPESAS POR CATEGORIA ECONÔMICA E NATUREZA

ITEM DE DESPESA	2018	%	2019 - 2021	%	TOTAL	%
Despesas Correntes	6.688.436.850	88,62	22.885.165.439	86,38	29.573.602.289	86,88
Pessoal e Encargos Sociais	3.875.662.933	51,35	13.031.844.638	49,19	16.907.507.571	49,67
Juros e Encargos da Dívida	62.000.000	0,82	217.000.000	0,82	279.000.000	0,82
Outras Despesas Correntes	2.750.773.917	36,45	9.636.320.801	36,37	12.387.094.718	36,39
Despesas de Capital	826.115.824	10,95	3.494.666.468	13,19	4.320.782.292	12,69
Investimentos	711.720.824	9,43	3.160.166.468	11,93	3.871.887.292	11,37
Inversões Financeiras	1.395.000	0,02	4.500.000	0,02	5.895.000	0,02
Amortização da Dívida	113.000.000	1,50	330.000.000	1,25	443.000.000	1,30
Reserva de Contingência	32.482.883	0,43	113.876.214	0,43	146.359.097	0,43
TOTAL	7.547.035.557	100	26.493.708.121	100	34.040.743.678	100,00



Principais Investimentos 2018 - 2021

AÇÕES	VALOR
HABITAÇÃO	
APOIAR A IMPLANTAÇÃO DE INFRAESTRUTURA - PROGRAMA MINHA CASA MINHA VIDA	265.427.027
URBANISMO	
REALIZAÇÃO DE OBRAS DE MANUTENÇÃO DO PARQUE DE ILUMINAÇÃO PÚBLICA	234.170.529
AMPLIAÇÃO E RECUPERAÇÃO DO SISTEMA DE DRENAGEM	162.523.474
DESAPROPRIAÇÃO, INDENIZAÇÃO, LICENÇAS E DESPESAS AFINS	124.353.145
IMPLANTAÇÃO, RESTAURAÇÃO E AMPLIAÇÃO DE OBRAS DE MOBILIDADE	106.478.705
CONSTRUÇÃO DE EQUIPAMENTOS PÚBLICOS	106.360.510
ELABORAÇÃO DE ESTUDOS, PROJETOS E ORÇAMENTOS	86.942.698
IMPLANTAÇÃO, RESTAURAÇÃO E AMPLIAÇÃO DE EQUIPAMENTOS DE MOBILIDADE	85.741.136
IMPLANTAÇÃO, RECUPERAÇÃO E AMPLIAÇÃO DA INFRAESTRUTURA VIÁRIA	70.400.796
CONSTRUÇÃO, AMPLIAÇÃO E PAVIMENTAÇÃO DE VIAS E URBANIZAÇÃO DE ESPAÇOS PÚBLICOS	42.872.086
IMPLANTAÇÃO, RECUPERAÇÃO E AMPLIAÇÃO DE EQUIPAMENTOS TURÍSTICOS	41.872.086
CULTURA	
CONSTRUÇÃO, AMPLIAÇÃO E REFORMA DE EQUIPAMENTOS CULTURAIS	175.985.958
EDUCAÇÃO	
MANUTENÇÃO E QUALIFICAÇÃO DO ENSINO FUNDAMENTAL	116.073.807
CONSTRUÇÃO DE ESCOLAS EM TEMPO INTEGRAL	112.124.373
CONSTRUÇÃO DE EQUIPAMENTOS DE EDUCAÇÃO	63.488.424
CONSTRUÇÃO DE UNIDADES ESCOLARES - ENSINO FUNDAMENTAL	56.706.005
CONSTRUÇÃO, AMPLIAÇÃO E REFORMA DE PRÉDIOS PÚBLICOS	55.190.556
CONSTRUÇÃO DE CENTROS DE EDUCAÇÃO INFANTIL	54.453.661
SAÚDE	
CONSTRUÇÃO DE UM ANEXO PARA EMERGÊNCIA DO IJF	97.630.050
IMPLANTAÇÃO DOS PONTOS DE ATENÇÃO ESPECIALIZADA A SAÚDE	77.579.000
AMPLIAÇÃO, REFORMA E AQUISIÇÃO DE EQUIPAMENTOS	57.661.848
IMPLANTAÇÃO DE HOSPITAL	46.960.563
CONSTRUÇÃO DE EQUIPAMENTOS DE SAÚDE	42.872.086
IMPLANTAÇÃO DE UNIDADES DE SAÚDE	39.200.000
SEGURANÇA PÚBLICA	
IMPLANTAÇÃO DE EQUIPAMENTOS PARA O CONTROLE DE TRÁFEGO EM ÁREA DE FORTALEZA (GCTAFOR)	75.511.861
ADMINISTRAÇÃO	
AQUISIÇÃO E IMPLANTAÇÃO DE EQUIPAMENTOS, PRODUTOS E SERVIÇOS DE TIC	48.712.155
IMPLANTAÇÃO E AMPLIAÇÃO DA INFRAESTRUTURA DA REDE DE TIC DA PMF - FIBRAFOR	47.697.821

METAS DOS INDICADORES PARA CUMPRIMENTO LEGAL - CF e LRF

INDICADOR	DEFINIÇÃO DE META	META LIMITE		VALORES PREVISTOS(R\$)		VALORES PREVISTOS(%)	
		2018	2019-2021	2018	2019 -2021	2018 (%)	2019 -2021 (%)
Educação	Mínimo de 25% da RLIT	1.010.693.460	3.533.599.277	1.041.014.264	3.639.607.256	25,75%	25,75%
Saúde	Mínimo de 15% da RLIT	606.416.076	2.120.159.566	1.041.014.264	3.639.607.255	25,75%	25,75%
Op. Crédito	Máximo de 16% da RCL	1.019.713.756	3.551.683.342	260.000.000	1.457.725.000	4,08%	6,57%
Serv. Da Dívida Pública	Máximo de 11,5% da RCL	732.919.262	2.552.772.402	175.000.000	547.000.000	2,75%	2,46%
% Despesa com Pessoal em Relação à Receita Corrente Líquida	Abaixo do Limite Prudencial (51,3%) da RCL	3.097.380.533	10.788.238.151	3.074.627.489	10.323.543.008	48,24%	46,51%

	2018	2019 -2021
RLIT - Receita Líquida de Impostos e Transferências	4.042.773.841	14.134.397.106
RCL - Receita Corrente Líquida	6.373.210.974	22.198.020.886



Prefeitura de **Fortaleza**